

Ψύξη

- ▶ Μηχανές παραγωγής παγοκύθων
- ▶ Θάλαμοι ταχείας ψύξης (*Blast chillers/Shock freezers*)
- ▶ Ψυγεία set up για λεκανάκια GN
- ▶ Ψυγεία-θάλαμοι γενικής χρήσης
- ▶ Ψυγεία ζαχαροπλαστικής και παγωτού
- ▶ Ψυγεία-θάλαμοι ψαριών, ζύμης, λαχανικών
- ▶ Ψυγεία στόφες-επιβραδυντές ζύμης

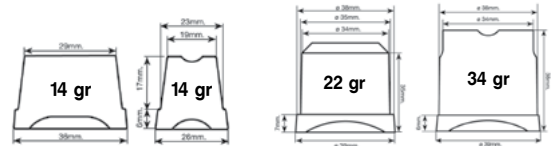


drink me filled

ΜΗΧΑΝΕΣ ΠΑΡΑΓΩΓΗΣ ΠΑΓΟΚΥΒΩΝ ΣΕ ΣΧΗΜΑ ΚΥΠΕΛΟ 14, 22, 34GR

SS ΠΑΓΑΚΙ ΣΥΜΠΑΓΕΣ R290

- Από ανοξείδωτο χάλυβα υψηλής ποιότητας, με πιστοποίηση ce.
- Κατασκευές υψηλών προδιαγραφών.
- Παγάκι των 14gr για το μοντέλο ss25.
- Παγάκι των 22gr για όλα τα υπόλοιπα μοντέλα ss.
- Παγάκι των 34gr (διατίθεται κατόπιν παραγγελίας).



SS25

Παγάκι 14gr. Ενσωματωμένη αποθήκη χωρητικότητας 6Kg.

Παραγωγή: **22Kg**/24 ώρες
Ισχύς: 260W
Τάση: 230V
Βάρος: 32Kg
Διαστάσεις: 35x47,5x59,3cm



SS35

Παγάκι 22gr. Ενσωματωμένη αποθήκη χωρητικότητας 15Kg.

Παραγωγή: **33Kg**/24 ώρες
Ισχύς: 337W
Τάση: 230V
Βάρος: 41Kg
Διαστάσεις: 43,5x60,5x69,5cm



SS45

Παγάκι 22gr. Ενσωματωμένη αποθήκη χωρητικότητας 15Kg.

Παραγωγή: **43Kg**/24 ώρες
Ισχύς: 424W
Τάση: 230V
Βάρος: 44Kg
Διαστάσεις: 43,5x60,5x69,5cm



SS75

Παγάκι 22gr. Ενσωματωμένη αποθήκη χωρητικότητας 30Kg.

Παραγωγή: **58Kg**/24 ώρες
Ισχύς: 484W
Τάση: 230V
Βάρος: 54Kg
Διαστάσεις: 51,5x64,5x84cm



SS95

Παγάκι 22gr. Ενσωματωμένη αποθήκη χωρητικότητας 40Kg.

Παραγωγή: **79Kg**/24 ώρες
Ισχύς: 752W
Τάση: 230V
Βάρος: 62Kg
Διαστάσεις: 64,5x64,5x87cm



SS135

Παγάκι 22gr. Ενσωματωμένη αποθήκη χωρητικότητας 60Kg.

Παραγωγή: **134Kg**/24 ώρες
Ισχύς: 940W
Τάση: 230V
Βάρος: 83Kg
Διαστάσεις: 93x56,5x91,5cm





SS150

Παγάκι 22gr.
Ενσωματωμένη αποθήκη
χωρητικότητας 75Kg.

Παραγωγή: **155Kg**/24 ώρες
Ισχύς: 1350W
Τάση: 230V
Βάρος: 95Kg
Διαστάσεις: 86x70x120cm



SS150 AM

Παγάκι 22gr. Διαιρούμενη
μηχανή για συμπαγές
παγάκι σε σχήμα κύπελλο.

Παραγωγή: **153Kg**/24 ώρες
Ισχύς: 1,5Kw
Τάση: 230V
Βάρος: 140kg
Διαστάσεις: 78x63x81cm



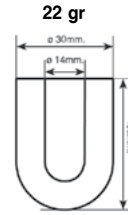
SS400

Παγάκι 22gr.
Διαιρούμενη μηχανή για συμπαγές
παγάκι σε σχήμα κύπελλο.

Παραγωγή: **376Kg**/24 ώρες
Ισχύς: 3140W
Τάση: 400V
Βάρος: 165kg
Διαστάσεις: 132x64x97,8cm



PS ΠΑΓΑΚΙ ΜΕ ΤΡΥΠΑ ΓΙΑ ΣΚΛΗΡΑ ΝΕΡΑ 22GR



- [1] Με επιπλέον πόδι,
το ύψος αυξάνεται + 57mm
[2] Με επιπλέον πόδι + 105mm
Προσαρμόζεται σε 155mm
[3] Με επιπλέον πόδι + 117mm
Προσαρμόζεται σε 140mm



PS22

Ενσωματωμένη αποθήκη
χωρητικότητας 6Kg
(15 παγ./κύκλο).

Παραγωγή: **22Kg**/24 ώρες
Ισχύς: 235W
Τάση: 230V
Βάρος: 36Kg
Διαστάσεις: 40x50,7x64,3cm [1]



PS32

Ενσωματωμένη αποθήκη
χωρητικότητας 12Kg
(25 παγ./κύκλο).

Παραγωγή: **34Kg**/24 ώρες
Ισχύς: 236W
Τάση: 230V
Βάρος: 39Kg
Διαστάσεις: 40x50,7x70cm [1]



PS42

Ενσωματωμένη αποθήκη
χωρητικότητας 12Kg
(25 παγ./κύκλο).

Παραγωγή: **40Kg**/24 ώρες
Ισχύς: 325W
Τάση: 230V
Βάρος: 40Kg
Διαστάσεις: 40,2x50,7x70cm [1]



PS52

Ενσωματωμένη αποθήκη
χωρητικότητας 25Kg
(35 παγ./κύκλο).

Παραγωγή: **54Kg**/24 ώρες
Ισχύς: 377W
Τάση: 230V
Βάρος: 48Kg
Διαστάσεις: 51,3x55,7x81,1cm [2]



PS62

Ενσωματωμένη αποθήκη
χωρητικότητας 30Kg
(45 παγ./κύκλο).

Παραγωγή: **66Kg**/24 ώρες
Ισχύς: 395W
Τάση: 230V
Βάρος: 55Kg
Διαστάσεις: 59,3x55,7x93,2cm [2]



PS82

Ενσωματωμένη αποθήκη
χωρητικότητας 37Kg
(55 παγ./κύκλο).

Παραγωγή: **83Kg**/24 ώρες
Ισχύς: 620W
Τάση: 230V
Βάρος: 60Kg
Διαστάσεις: 67,3x55,7x98,4cm [2]



PS122

Ενσωματωμένη αποθήκη
χωρητικότητας 50Kg
(56 παγ./κύκλο).

Παραγωγή: **119Kg**/24 ώρες
Ισχύς: 750W
Τάση: 230V
Βάρος: 80Kg
Διαστάσεις: 84,3x55,7x98,4cm [2]



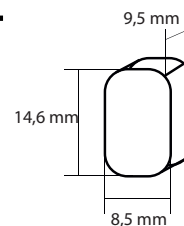
PS150

Ενσωματωμένη αποθήκη
χωρητικότητας 230Kg
(80 παγ./κύκλο).

Παραγωγή: **140Kg**/24 ώρες
Ισχύς: 850W
Τάση: 230V
Βάρος: 95Kg
Διαστάσεις: 76x82x140cm [3]



GRN ΠΑΓΟΣ ΣΕ ΜΟΡΦΗ ΝΥΓΓΕΤ 90% DRY



CDN 95

Ενσωματωμένη αποθήκη
χωρητικότητας 20Kg
Παραγωγή: **95Kg/24** ώρες
Ισχύς: 595W
Τάση: 230V
Βάρος: 58Kg
Διαστάσεις: 46,5x59,5x78,4cm
(πόδια +10,5/15,5cm)



GRN 240

Ενσωματωμένη αποθήκη
χωρητικότητας 55Kg
Παραγωγή: **240Kg/24** ώρες
Ισχύς: 1Kw
Τάση: 230V
Βάρος: 101Kg
Διαστάσεις: 715x70x104,4cm



GRN 310

Διαιρούμενη.
Παραγωγή: **335Kg/24** ώρες
Ισχύς: 1,31Kw
Τάση: 230V
Βάρος: 84Kg
Διαστάσεις: 55,9x62,2x71,2cm



GRN 510

Διαιρούμενη.
Παραγωγή: **490Kg/24** ώρες
Ισχύς: 1Kw
Τάση: 230V
Βάρος: 84Kg
Διαστάσεις: 55,9x62,2x71,2cm



GR ΠΑΓΟΤΡΙΜΜΑ ΣΚΛΗΡΟ ΧΙΟΝΙ



Diamond



Granular



CD55

Diamond. Ενσωματωμένη αποθήκη χωρητικότητας 20Kg.

Παραγωγή: **55Kg**/24 ώρες
Ισχύς: 415W
Τάση: 230V
Βάρος: 58Kg
Διαστάσεις: 46,5x59,5x78,4cm



CD95 C

Diamond. Ενσωματωμένη αποθήκη χωρητικότητας 20Kg.

Παραγωγή: **95Kg**/24 ώρες
Ισχύς: 440W
Τάση: 230V
Βάρος: 58Kg
Διαστάσεις: 46,5x59,5x78,4cm



GR185 C

Granular. Ενσωματωμένη αποθήκη χωρητικότητας 64Kg.

Παραγωγή: **182Kg**/24 ώρες
Ισχύς: 650W
Τάση: 230V
Βάρος: 75Kg
Διαστάσεις: 51,5x55x135,5cm



GR185

Granular, διαιρούμενη.

Παραγωγή: **182Kg**/24 ώρες
Ισχύς: 643W
Τάση: 230V
Βάρος: 55Kg
Διαστάσεις: 51,5x55x48,6cm



GR235

Granular, διαιρούμενη.

Παραγωγή: **211Kg**/24 ώρες
Ισχύς: 780W
Τάση: 230V
Βάρος: 52Kg
Διαστάσεις: 51,5x55x48,6cm



GR455

Granular, διαιρούμενη.

Παραγωγή: **482Kg**/24 ώρες
Ισχύς: 1448W
Τάση: 230V
Βάρος: 82Kg
Διαστάσεις: 67,5x55x66cm



GR655

Granular, διαιρούμενη.

Παραγωγή: **655Kg**/24 ώρες
Ισχύς: 1647W
Τάση: 230V
Βάρος: 105Kg
Διαστάσεις: 67,5x55x80cm



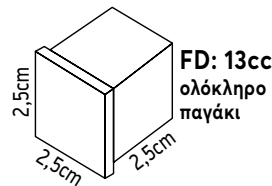
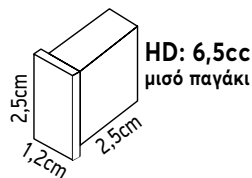
GR1100

Granular, διαιρούμενη.

Παραγωγή: **1.192Kg**/24 ώρες
Ισχύς: 3.700W
Τάση: 230V
Βάρος: 210Kg
Διαστάσεις: 133,5x61x81,5cm



FD/HD ΤΕΤΡΑΓΩΝΟ ΠΑΓΑΚΙ



FD/HD 50

Ενσωματωμένη αποθήκη χωρητικότητας 20Kg.

Παραγωγή: **45Kg**
75/150 παγ/κύκλο
Ισχύς: 240W
Τάση: 230V
Βάρος: 48Kg
Διαστάσεις: 54x60x79cm
πόδια +10,5/15,5cm



FD/HD 70

Ενσωματωμένη αποθήκη χωρητικότητας 20Kg.

Παραγωγή: **76Kg**
75/150 παγ/κύκλο
Ισχύς: 358W
Τάση: 230V
Βάρος: 48Kg
Διαστάσεις: 53,5x59,5x79cm
πόδια +10,5/15,5cm



FD/HD 100

Ενσωματωμένη αποθήκη χωρητικότητας 35Kg.


Παραγωγή: **99Kg**
120/240 παγ/κύκλο
Ισχύς: 465W
Τάση: 230V
Βάρος: 64Kg
Διαστάσεις: 66x70x83,2cm
πόδια +10,5/15,5cm



FD/HD 150

Ενσωματωμένη αποθήκη χωρητικότητας 45Kg.

Παραγωγή: **145Kg**
144/288 παγ/κύκλο
Ισχύς: 700W
Τάση: 230V
Βάρος: 74Kg
Διαστάσεις: 76,2x76,2x83,2cm
πόδια +10,5/15,5cm



FD/HD 215

Διαιρούμενη.

Παραγωγή: **220Kg**
200/400 παγ/κύκλο
Ισχύς: 795W
Τάση: 230V
Βάρος: 85Kg
Διαστάσεις: 76,2x60x50cm



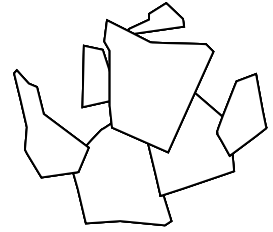
FD/HD 415

Διαιρούμενη.

Παραγωγή: **405Kg**
400/800 παγ/κύκλο
Ισχύς: 1540W
Τάση: τριφασική 400V
Βάρος: 105Kg
Διαστάσεις: 76,2x62x76cm



SC ΠΑΡΑΓΩΓΗ ΠΑΓΟΤΡΙΜΜΑΤΟΣ ΣΚΛΗΡΟ ΧΙΟΝΙ



SC 400

Διαιρούμενη.

Παραγωγή: +/-400Kg/24 ώρες
Ισχύς: 1425W
Τάση: 400V
Βάρος: 170Kg
Διαστάσεις: 110x70x76cm



SC 600

Διαιρούμενη.

Παραγωγή: +/-600Kg/24 ώρες
Ισχύς: 2350W
Τάση: 400V
Βάρος: 227Kg
Διαστάσεις: 125x75x83,5cm

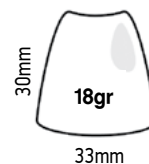


SCALA

Μοντέλο	Παραγωγή 24 ώρες	Ισχύς	Τάση	Βάρος	Διαστάσεις
SC 1T	+/- 1.000Kg	2585W	400V	249Kg	135x105x100cm
SC 1,5T	+/- 1.500Kg	6640W		490Kg	141x164,5x144,7cm
SC 2T	+/- 2.000Kg	7870W		513Kg	140x161,3x160cm
SC 3T	+/- 3.000Kg	12.350W		660Kg	260x115x130cm
SC 5T	+/- 5.000Kg	23.475W		1450Kg	390x122x155cm
SC 10T	+/- 10.000Kg	31.035Kw		1950Kg	620x140x194cm

* Ρωτήστε μας για τις τιμές των παγοκύβων SCALA

ΚΡ ΣΥΜΠΑΓΕΣ, R290 ΣΕ ΣΧΗΜΑ ΚΥΠΕΛΛΟ 18 ή 40gr



ΚΡ 25/6

Ενσωματωμένη αποθήκη
χωρητικότητας 6Kg.

Παραγωγή: **25Kg**/24 ώρες
Ισχύς: 330W
Τάση: 230V
Βάρος: 30Kg
Διαστάσεις: 36,5x52x60cm



ΚΡ 30/12

Ενσωματωμένη αποθήκη
χωρητικότητας 12Kg.

Παραγωγή: **30Kg**/24 ώρες
Ισχύς: 530W
Τάση: 230V
Βάρος: 36,5Kg
Διαστάσεις: 39x55x69cm



ΚΡ 40/15

Ενσωματωμένη αποθήκη
χωρητικότητας 15Kg.

Παραγωγή: **40Kg**/24 ώρες
Ισχύς: 570W
Τάση: 230V
Βάρος: 45Kg
Διαστάσεις: 50x60x68,5cm



ΚΡ 45/15

Ενσωματωμένη αποθήκη
χωρητικότητας 15Kg.

Παραγωγή: **45Kg**/24 ώρες
Ισχύς: 570W
Τάση: 230V
Βάρος: 47Kg
Διαστάσεις: 50x60x68,5cm



ΚΡ 50/25

Ενσωματωμένη αποθήκη
χωρητικότητας 25Kg.

Παραγωγή: **50Kg**/24 ώρες
Ισχύς: 570W
Τάση: 230V
Βάρος: 47Kg
Διαστάσεις: 50x60x79,5cm



ΚΡ 60/40

Ενσωματωμένη αποθήκη
χωρητικότητας 40Kg.

Παραγωγή: **60Kg**/24 ώρες
Ισχύς: 570W
Τάση: 230V
Βάρος: 49Kg
Διαστάσεις: 73,6x62x80cm



ΚΡ 80/40

Ενσωματωμένη αποθήκη
χωρητικότητας 40Kg.

Παραγωγή: **80Kg**/24 ώρες
Ισχύς: 940W
Τάση: 230V
Βάρος: 75Kg
Διαστάσεις: 73,6x62x90cm



ΚΡ 100/60

Ενσωματωμένη αποθήκη
χωρητικότητας 60Kg.

Παραγωγή: **100Kg**/24 ώρες
Ισχύς: 1080W
Τάση: 230V
Βάρος: 81Kg
Διαστάσεις: 73,6x62x98,5cm





KP 135/75

Ενσωματωμένη αποθήκη
χωρητικότητας 75Kg.

Παραγωγή: **135Kg**/24 ώρες
Ισχύς: 1080W
Τάση: 230V
Βάρος: 105Kg
Διαστάσεις: 84x76x98,5cm



KP 165/75

Ενσωματωμένη αποθήκη
χωρητικότητας 75Kg.

Παραγωγή: **165Kg**/24 ώρες
Ισχύς: 1375W
Τάση: 230V
Βάρος: 96Kg
Διαστάσεις: 84x76x98,5cm



KP 165

Από ανοξείδωτο AISI 304.
Παγάκι 18gr, διαιρούμενη.

Παραγωγή: **165Kg**/24 ώρες
Ισχύς: 1375W
Τάση: 230V
Βάρος: 91Kg
Διαστάσεις: 87x53x78,5cm



KP 300

Από ανοξείδωτο AISI 304.
Παγάκι 18gr, διαιρούμενη.

Παραγωγή: **300Kg**/24 ώρες
Ισχύς: 2700Kw
Τάση: 230V
Βάρος: 148Kg
Διαστάσεις: 125,5x59,5x86cm



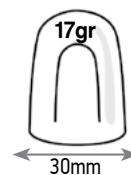
SP 280

Από ανοξείδωτο AISI 304.
Παγάκι 36gr, διαιρούμενη.

Παραγωγή: **280Kg**/24 ώρες
Ισχύς: 2700W
Τάση: 230V
Βάρος: 148Kg
Διαστάσεις: 125,5x60x86cm



KV ΠΑΓΑΚΙ ΜΕ ΤΡΥΠΑ 17GR



KV 20/5

Ενσωματωμένη αποθήκη
χωρητικότητας 5Kg.

Παραγωγή: **20Kg**/24 ώρες
Ισχύς: 220W
Τάση: 230V
Βάρος: 29Kg
Διαστάσεις: 34x54,5x62cm



KV 25/7

Ενσωματωμένη αποθήκη
χωρητικότητας 7Kg.

Παραγωγή: **25Kg**/24 ώρες
Ισχύς: 200W
Τάση: 230V
Βάρος: 30Kg
Διαστάσεις: 34x54,5x69cm



KV 35/12

Ενσωματωμένη αποθήκη
χωρητικότητας 12Kg.

Παραγωγή: **35Kg**/24 ώρες
Ισχύς: 230W
Τάση: 230V
Βάρος: 37Kg
Διαστάσεις: 45x54,5x69cm



KV 45/16

Ενσωματωμένη αποθήκη
χωρητικότητας 16Kg.

Παραγωγή: **45Kg**/24 ώρες
Ισχύς: 240W
Τάση: 230V
Βάρος: 41Kg
Διαστάσεις: 50x60x69cm



KV 50/21

Ενσωματωμένη αποθήκη
χωρητικότητας 21Kg.

Παραγωγή: **50Kg**/24 ώρες
Ισχύς: 310W
Τάση: 230V
Βάρος: 51Kg
Διαστάσεις: 50x58,5x88cm



KV 60/28

Ενσωματωμένη αποθήκη
χωρητικότητας 28Kg.

Παραγωγή: **60Kg**/24 ώρες
Ισχύς: 460W
Τάση: 230V
Βάρος: 52Kg
Διαστάσεις: 60x58,5x88cm



KV 90/40

Ενσωματωμένη αποθήκη
χωρητικότητας 40Kg.

Παραγωγή: **90Kg**/24 ώρες
Ισχύς: 600W
Τάση: 230V
Βάρος: 66Kg
Διαστάσεις: 80x58,5x88cm



KS ΠΑΡΑΓΩΓΗ ΠΑΓΟΤΡΙΜΜΑΤΟΣ ΣΚΛΗΡΟ ΧΙΟΝΙ



KS 120/30

Ενσωματωμένη αποθήκη
χωρητικότητας 15Kg.

Παραγωγή: **100Kg**/24 ώρες
Ισχύς: 700W
Τάση: 230V
Βάρος: 58Kg
Διαστάσεις: 50x67x70cm



KS 140/60

Ενσωματωμένη αποθήκη
χωρητικότητας 60Kg.

Παραγωγή: **140Kg**/24 ώρες
Ισχύς: 700W
Τάση: 230V
Βάρος: 79Kg
Διαστάσεις: 74x70x93,4cm



KS 140

Διαιρούμενη.

Παραγωγή: **140Kg**/24 ώρες
Ισχύς: 700W
Τάση: 230V
Βάρος: 48Kg
Διαστάσεις: 56x53x56cm



KS 300

Διαιρούμενη.

Παραγωγή: **300Kg**/24 ώρες
Ισχύς: 1300W
Τάση: 230V
Βάρος: 66Kg
Διαστάσεις: 56x52,5x56cm



KS 600 (KS 500)

Διαιρούμενη.

Παραγωγή: **600Kg**/24 ώρες
Ισχύς: 2000W
Τάση: 230V
Βάρος: 102Kg
Διαστάσεις: 60,5x57x72,5cm



ΑΠΟΘΗΚΕΣ ΓΙΑ ΔΙΑΙΡΟΥΜΕΝΕΣ ΜΗΧΑΝΕΣ



B210

Αποθήκη

Χωρητικότητα: 230Kg

Βάρος: 56Kg

Διαστάσεις: 76,2x81,9x123cm



B340

Αποθήκη

Χωρητικότητα: 340Kg

Βάρος: 69Kg

Διαστάσεις: 106,7x81,9x123cm



STORE 150EL

Ανοξείδωτη
αποθήκη παγοκύβων.

Χωρητικότητα: 150Kg (περίπου)

Διαστάσεις 87x90x100cm



STORE 300EL

Ανοξείδωτη
αποθήκη παγοκύβων.

Χωρητικότητα: 300Kg (περίπου)

Διαστάσεις: 126 ή 132x90x100cm



STORE 500EL

Ανοξείδωτη
αποθήκη παγοκύβων.

Χωρητικότητα: 400Kg (περίπου)

Διαστάσεις: 150x90x100cm



ΨΥΓΕΙΑ SET UP ΓΙΑ ΛΕΚΑΝΑΚΙΑ

VRS plus

- Ιδανικά για κρεπερί, σουβλατζιδικα, πιτσαρίες, snack bar εστιατόρια.
- Αυτόνομα ψυχόμενα εκθετήρια κατασκευασμένα από ανοξείδωτο ατσάλι AISI304.
- Διατίθενται με ή χωρίς βιτρίνα/κρύσταλλο ή με ίποχ καπάκι.
- Ηλεκτρονικό πάνελ με οθόνη ψηφιακών ενδείξεων.
- Ενσωματωμένο ψυκτικό μηχάνημα.
- Δέχονται λεκανάκια gastronom σε μεγάλη ποικιλία συνδυασμών
- Στις τιμές δεν περιλαμβάνονται τα λεκανάκια GN.



Μοντέλο	VRS1100V	VRS1260V	VRS1300V	VRS1450V	VRS1815V	VRS2005V	VRS2560V
Θερμοκρ.	+2 έως +7 °C						
Ισχύς	247W						
Τάση	230V						
Βάρος	46Kg	48Kg	51Kg	55Kg	66Kg	71Kg	86Kg
Διαστ.	110x39,5x43cm	126x39,5x43cm	130x39,5x43cm	145x39,5x43cm	181,5x39,5x43cm	200x39,5x43cm	256x39,5x43cm
Τιμή							

ΕΝΔΕΙΚΤΙΚΟΙ ΣΥΝΔΥΑΣΜΟΙ ΛΕΚΑΝΩΝ GN

1/3	1/3	1/3	1/3	1/6	1/6
				1/6	1/6

VRS 1450

1/3	1/3	1/6	1/6
		1/6	1/6

VRS 1100

1/1	1/3	1/3	1/3	1/3	1/6
					1/6

VRS 1815

1/3	1/3	1/3	1/6	1/6
			1/6	1/6

VRS 1260

1/1	1/3	1/3	1/3	1/3	1/6	1/6
					1/6	1/6

VRS 2005

1/3	1/3	1/3	1/6	1/6
			1/6	1/6

VRS 1300

1/3	1/3	1/3	1/2	1/2	1/6	1/6	1/3	1/3	1/3	1/3
					1/6	1/6				

VRS 2560


ΘΑΛΑΜΟΙ ΤΑΧΕΙΑΣ ΨΥΞΗΣ

Infinity-X



- Θάλαμοι ταχείας ψύξης κατασκευασμένοι από ανοξείδωτο ατσάλι AISI 304.
- Ισχυρές μονώσεις πολυουρεθάνης από υλικό CFC Free και Zero ODP για καλύτερη απόδοση ενέργειας και καλύτερη προστασία του περιβάλλοντος.
- Απαραίτητος εξοπλισμός για εστιατόρια, catering, ζαχαροπλαστεία, αρτοποιεία, gelaterie κ.λπ.
- Πάνελ αφής με μεγάλη ευανάγνωστη οθόνη 7".
- Με θύρα USB και θύρα υποδοχής για κάρτα SIM.
- Καταγραφή δεδομένων HACCP με ανάλυση σε γραφικές παραστάσεις.
- Προεγκατεστημένα προγράμματα μαγειρικής ή αρτοποιίας-ζαχ/στικής από την AFINOX ανάλογα το μοντέλο.
- Μετρητής κατανάλωσης ενέργειας για όλους τους κύκλους εργασίας.
- Αισθητήρας πολλαπλών σημείων για την μέτρηση της θερμοκρασίας στην καρδιά του προϊόντος.
- Καινοτόμα λάστιχα πόρτας **ENERGY SAVING** εξασφαλίζοντας χαμηλότερες θερμικές απώλειες, για εξοικονόμηση ενέργειας έως και 50%.
- Πυθμένας με ειδική ρύση για την ορθή αποχέτευση των νερών.
- Ρυθμιζόμενα πόδια καθ' ύψος.
- Ενσωματωμένο ψυκτικό μηχανήμα.

Έκδοση START



ΚΡΥΩΜΑ
Blast Chilling



ΠΑΓΩΜΑ
Shock freezing



ΞΕΠΑΓΩΜΑ
Thawing



INFINITY-X START 5T

Gastronomy

Chilling: προϊόν 25Kg
Freezing: προϊόν 10Kg

Χωρητικότητα: 5 GN1/1 H65
Ισχύς: 704W
Τάση: 230V
Βάρος: 100Kg
Διαστάσεις: 79x84x85cm



INFINITY-X START 10T

Gastronomy

Chilling: προϊόν 40Kg
Freezing: προϊόν 20Kg

Χωρητικότητα: 10 GN1/1 H65
Ισχύς: 1,4Kw
Τάση: 230V
Βάρος: 159Kg
Διαστάσεις: 79x84x165cm



INFINITY-X START 15T

Gastronomy

Chilling: προϊόν 70Kg
Freezing: προϊόν 30Kg

Χωρητικότητα: 15 GN1/1 H65
Ισχύς: 2,8Kw
Τάση: τριφασική 400V
Βάρος: 181Kg
Διαστάσεις: 79x84x199cm



INFINITY-X 20GN1/1-10GN2/1 START

Gastronomy

Chilling: προϊόν 50Kg
Freezing: προϊόν 20Kg

Χωρητικότητα: 20 GN1/1
ή 10 GN2/1
Ισχύς: 1,4Kw
Τάση: 230V
Βάρος: 160Kg
Διαστάσεις: 87x98x165cm





INFINITY-X 5-P START Bakery-Pastry-Pizza

Με 5 ζεύγη γλίστρες
Chilling: προϊόν 25Kg
Freezing: προϊόν 10Kg

Χωρητικότητα: 5 ταψιά 60x40cm
Ισχύς: 704W
Τάση: 230V
Βάρος: 100Kg
Διαστάσεις: 79x84x85cm



INFINITY-X 10-P START Bakery-Pastry-Pizza

Με 10 ζεύγη γλίστρες
Chilling: προϊόν 40Kg
Freezing: προϊόν 20Kg

Χωρητικότητα: 10 ταψιά 60x40cm
Ισχύς: 1,4Kw
Τάση: 230V
Βάρος: 159Kg
Διαστάσεις: 79x84x165cm



INFINITY-X 15-P START Bakery-Pastry-Pizza

Με 15 ζεύγη γλίστρες
Chilling: προϊόν 70Kg
Freezing: προϊόν 30Kg

Χωρητικότητα: 15 ταψιά 60x40cm
Ισχύς: 2,8Kw
Τάση: τριφασική 400V
Βάρος: 181Kg
Διαστάσεις: 79x84x199cm



INFINITY-X START 5G Ice cream

Με 5 ζεύγη γλίστρες και 2 inox
σχάρες 60x40
Chilling: προϊόν 25Kg
Freezing: προϊόν 10Kg

Χωρητικότητα: 6 λεκάνες 5Lt
Ισχύς: 704W
Τάση: 230V
Βάρος: 100Kg
Διαστάσεις: 79x84x85cm



INFINITY-X START 10G Ice cream

Με 10 ζεύγη γλίστρες και 5 inox
σχάρες 60x40
Chilling: προϊόν 40Kg
Freezing: προϊόν 20Kg

Χωρητικότητα: 15 λεκάνες 5Lt
Ισχύς: 1,4Kw
Τάση: 230V
Βάρος: 179Kg
Διαστάσεις: 79x84x165cm



INFINITY-X START 15T Ice cream

Με 15 ζεύγη γλίστρες και 7 inox
σχάρες 60x40
Chilling: προϊόν 70Kg
Freezing: προϊόν 30Kg

Χωρητικότητα: 21 λεκάνες 5Lt
Ισχύς: 2,8Kw
Τάση: τριφασική 400V
Βάρος: 241Kg
Διαστάσεις: 79x84x199cm



Έκδοση all-in-one



ΚΡΥΩΜΑ
Blast Chilling



ΠΑΓΩΜΑ
Shock freezing



ΞΕΠΑΓΩΜΑ
Thawing



ΣΤΟΦΑΡΙΣΜΑ
Proving



**ΑΡΓΟ
ΜΑΓΕΙΡΕΜΑ**
Slow cooking



**ΣΥΝΔΥΑΣΤΙΚΟΣ
ΚΥΚΛΟΣ
ΛΕΙΤΟΥΡΓΙΩΝ**
Combi cycle

INFINITY-X 5 all-in-one-H

Gastronomy

Chilling: προϊόν 25Kg

Freezing: προϊόν 10Kg

Χωρητικότητα: 5 GN1/1 H65

Ισχύς: 704W

Τάση: 230V

Βάρος: 100Kg

Διαστάσεις: 79x84x85cm



INFINITY-X 10 all-in-one-H

Gastronomy

Chilling: προϊόν 40Kg

Freezing: προϊόν 20Kg

Χωρητικότητα: 10 GN1/1 H65

Ισχύς: 1,4Kw

Τάση: 230V

Βάρος: 159Kg

Διαστάσεις: 79x84x165cm



INFINITY-X 15 all-in-one-H

Gastronomy

Chilling: προϊόν 70Kg

Freezing: προϊόν 30Kg

Χωρητικότητα: 15 GN1/1 H65

Ισχύς: 2,8Kw

Τάση: τριφασική 400V

Βάρος: 181Kg

Διαστάσεις: 79x84x199cm



INFINITY-X 5-P all-in-one-H

Bakery-Pastry-Pizza

Με 5 ζεύγη γλίστρες

Chilling: προϊόν 25Kg

Freezing: προϊόν 10Kg

Χωρητικότητα: 5 ταψιά 60x40cm

Ισχύς: 704W

Τάση: 230V

Βάρος: 100Kg

Διαστάσεις: 79x84x85cm



INFINITY-X 10-P all-in-one-H

Bakery-Pastry-Pizza

Με 10 ζεύγη γλίστρες

Chilling: προϊόν 40Kg

Freezing: προϊόν 20Kg

Χωρητικότητα: 10 ταψιά 60x40cm

Ισχύς: 1,4Kw

Τάση: 230V

Βάρος: 159Kg

Διαστάσεις: 79x84x165cm



INFINITY-X 15-P all-in-one-H

Bakery-Pastry-Pizza

Με 15 ζεύγη γλίστρες

Chilling: προϊόν 70Kg

Freezing: προϊόν 30Kg

Χωρητικότητα: 15 ταψιά 60x40cm

Ισχύς: 2,8Kw

Τάση: τριφασική 400V

Βάρος: 181Kg

Διαστάσεις: 79x84x199cm



ΘΑΛΑΜΟΙ ΜΕ ΚΑΡΟΤΣΙ ΦΟΡΤΩΣΗΣ

Roll in Infinity-X EVOLUTION



- Θάλαμοι ταχείας ψύξης κατασκευασμένοι από ανοξείδωτο ατσάλι AISI 304.
- Ισχυρές μονώσεις άκαμπτου αφρού PUR πάχους 80mm από υλικό CFC Free για καλύτερη απόδοση ενέργειας και καλύτερη προστασία του περιβάλλοντος.
- Πάτωμα θαλάμου από φαινολική πλαστικοποιημένη πολυουρεθάνη πάχους 10mm αντιολισθητικού τύπου R10 που εγγυάται τόσο την ασφάλεια του χρήστη όσο και του καροτσιού φόρτωσης.
- Πάνελ αφής με μεγάλη ευανάγνωστη οθόνη 7".
- Με θύρα USB και θύρα υποδοχής για κάρτα SIM.
- Καταγραφή δεδομένων HACCP με ανάλυση σε γραφικές παραστάσεις.
- Προεγκατεστημένα προγράμματα μαγειρικής από την Afinox.
- Μετρητής κατανάλωσης ενέργειας για όλους τους κύκλους εργασίας.
- Αισθητήρας πολλαπλών σημείων για την μέτρηση της θερμοκρασίας στην καρδιά του προϊόντος.
- Καινοτόμα λάστιχα πόρτας ENERGY SAVING εξασφαλίζοντας χαμηλότερες θερμικές απώλειες, για εξοικονόμηση ενέργειας έως και 50%.
- Εξωτερικό ψυκτικό μηχάνημα.

Έκδοση START



ΚΡΥΩΜΑ
Blast Chilling



ΠΑΓΩΜΑ
Shock freezing



ΞΕΠΑΓΩΜΑ
Thawing



INFINITY 20 START

Chilling προϊόν:	110Kg με μοτέρ 4Hp
Freezing προϊόν:	95Kg με μοτέρ 4Hp
Χωρητικότητα:	1 καρότσι για ταψιά GN1/1 ή 60x40
Μοτέρ εξωτ.:	4Hp σε απόσταση έως 10m
Ισχύς:	3,56Kw
Τάση:	τριφασική 400V
Βάρος:	113Kg
Βάρος μοτέρ:	256Kg
Εσωτ. διαστάσεις:	58x81,5x201cm
Εξωτ. διαστάσεις:	119x134x250cm

* Το καρότσι δεν περιλαμβάνεται στην τιμή.



INFINITY 40 START

Chilling προϊόν:	200Kg με μοτέρ 9Hp
Freezing προϊόν:	175Kg με μοτέρ 9Hp
Χωρητικότητα:	1 καρότσι για ταψιά GN2/1 ή 60x80 2 καρότσια για ταψιά GN1/1 ή 60x40
Μοτέρ εξωτ.:	9Hp σε απόσταση έως 10m
Ισχύς:	5,6Kw
Τάση:	τριφασική 400V
Βάρος:	379Kg
Βάρος μοτέρ:	455Kg
Εσωτ. διαστάσεις:	78x101,5x201cm
Εξωτ. διαστάσεις:	139x154x249cm



COMPACT

INFINITY 40 START COMPACT

Chilling προϊόν:	110Kg με ενσωματωμένο μοτέρ 4Hp
Freezing προϊόν:	95Kg με ενσωματωμένο μοτέρ 4Hp
Χωρητικότητα:	2 καρότσια για ταψιά GN1/1 ή 1 καρότσι 60x40 ή 1 καρότσι για ταψιά GN2/1 ή 1 καρότσι 60x80cm
Μοτέρ εξωτ.:	4Hp σε απόσταση έως 5m
Ισχύς:	3,25Kw
Τάση:	τριφασική 400V
Βάρος:	327Kg
Βάρος μοτέρ:	116Kg
Εσωτ. διαστάσεις:	68x83x180cm
Εξωτ. διαστάσεις:	129x133x247cm



INFINITY 60 START

Chilling προϊόν:	400Kg με μοτέρ 20Hp
Freezing προϊόν:	350Kg με μοτέρ 20Hp
Χωρητικότητα:	4 καρότσια για ταψιά GN1/1 ή 3 καρότσια για ταψιά 60x40 ή 2 καρότσια για ταψιά GN2/1
Μοτέρ εξωτ.:	20Hp σε απόσταση έως 10m
Ισχύς:	12Kw
Τάση:	τριφασική 400V
Βάρος:	352Kg
Βάρος μοτέρ:	503Kg
Εσωτ. διαστάσεις:	78x163x201cm
Εξωτ. διαστάσεις:	139x247x255cm





INFINITY 80 START

Chilling προϊόν:	500Kg με μοτέρ 25Hp
Freezing προϊόν:	450Kg με μοτέρ 25Hp
Χωρητικότητα:	5 καρότσια για ταψιά GN1/1 ή 4 καρότσια για ταψιά 60x40 ή 3 καρότσια για ταψιά GN2/1
Μοτέρ εξωτ.:	25Hp σε απόσταση έως 10m
Ισχύς:	14,9Kw
Τάση:	τριφασική 400V
Βάρος:	772Kg
Βάρος μοτέρ:	801Kg
Εσωτ. διαστάσεις:	78x223x201cm
Εξωτ. διαστάσεις:	139x307x255cm



Έκδοση all-in-one



ΚΡΥΩΜΑ
Blast Chilling



ΠΑΓΩΜΑ
Shock freezing



ΞΕΠΑΓΩΜΑ
Thawing



ΣΤΟΦΑΡΙΣΜΑ
Proving



ΑΡΓΟ
ΜΑΓΕΙΡΕΜΑ
Slow cooking



ΣΥΝΔΥΑΣΤΙΚΟΣ
ΚΥΚΛΟΣ
ΛΕΙΤΟΥΡΓΙΩΝ
Combi cycle



INFINITY 20 all-in-one

Chilling προϊόν:	110Kg με μοτέρ 4Hp
Freezing προϊόν:	95Kg με μοτέρ 4Hp
Χωρητικότητα:	1 καρότσι για ταψιά GN1/1 ή 60x40
Μοτέρ εξωτ.:	4Hp σε απόσταση έως 10m
Ισχύς:	3,56Kw
Τάση:	τριφασική 400V
Βάρος:	113Kg
Βάρος μοτέρ:	256Kg
Εσωτ. διαστάσεις:	58x81,5x201cm
Εξωτ. διαστάσεις:	119x134x249cm



INFINITY 40 all-in-one

Chilling προϊόν:	200Kg με μοτέρ 9Hp
Freezing προϊόν:	175Kg με μοτέρ 9Hp
Χωρητικότητα:	1 καρότσι για ταψιά GN2/1 ή 60x80 2 καρότσια για ταψιά GN1/1 ή 60x40
Μοτέρ εξωτ.:	9Hp σε απόσταση έως 10m
Ισχύς:	5,6Kw
Τάση:	τριφασική 400V
Βάρος:	379Kg
Βάρος μοτέρ:	455Kg
Εσωτ. διαστάσεις:	78x101,5x201cm
Εξωτ. διαστάσεις:	139x154x249cm








INFINITY 40 COMPACT all-in-one

Chilling προϊόν:	110Kg με ενσωματωμένο μοτέρ 4Hr
Freezing προϊόν:	95Kg με ενσωματωμένο μοτέρ 4Hr
Χωρητικότητα:	2 καρότσια για ταψιά GN1/1 ή 1 καρότσι 60x40 ή 1 καρότσι για ταψιά GN2/1 ή 1 καρότσι 60x80cm
Μοτέρ εξωτ.:	4Hr σε απόσταση έως 10m
Ισχύς:	3,25Kw
Τάση:	τριφασική 400V
Βάρος:	327Kg
Βάρος μοτέρ:	116Kg
Εσωτ. διαστάσεις:	68x81,5x180cm
Εξωτ. διαστάσεις:	129x133x247cm



ΚΑΡΟΤΣΙΑ ΓΙΑ ΤΑ INFINITY ROLL IN

Μοντέλο	Χωρητικότητα	Διαστάσεις	Τιμή
CARRELLO GN1/1	20 ταψιά GN 1/1	38,3x54,4x175cm	
CARRELLO GN2/1	20 ταψιά GN 2/1	59x66x175cm	
CARRELLO 60X40	20 ταψιά 60x40cm	46x62,4x175cm	
CARRELLO 60X80	20 ταψιά 60x80cm	66x82,4x175cm	



Έλεγχος πίεσης μέσω θερμαινόμενων βαλβίδων για τη διευκόλυνση στο άνοιγμα της πόρτας.

Πίνακας ελέγχου «Infinity Touch» σε εμφανές,εργονομικό σημείο. (1)

Πόρτες με ειδικές χειρολαβές που εγγυώνται τέλεια προσκόλληση στα τοιχώματα. (2)

Έκδοση τούνελ με 2 πόρτες. (3)

Έυκολη πρόσβαση service.

Ανοξείδωτη ράμπα. (4)

Ανεξάρτητα πηνία ψύξης εύκολα προσβάσιμα. (5)

Εξωτερικό αθόρυβο ψυκτικό μηχανήμα. (6)

Ανοξείδωτα προστατευτικά καροτσιών φόρτωσης. (7)

Μονάδα ψύξεως κατασκευασμένη από πολυάριθμα υλικά ασφαλείας, που εγγυώνται μεγαλύτερη διάρκεια ζωής. (8)

Παύση λειτουργίας των βεντιλατέρ κατά το άνοιγμα της πόρτας.

ΘΑΛΑΜΟΙ ΤΑΧΕΙΑΣ ΨΥΞΗΣ FASTER-e



- Θάλαμοι ταχείας ψύξης κατασκευασμένοι εσωτερικά από AISI304 και εξωτερικά από ανοξείδωτο PET που δεν αφήνει στάμπες και καθαρίζεται εύκολα.
- Μονώση πάχους 60mm από έγχυτη πολυουρεθάνη CFC και HCFC-Free.
- Απαραίτητος εξοπλισμός για εστιατόρια, catering, ζαχαροπλαστεία, αρτοποιεία, gelaterie κ.λπ.
- Πάνελ αφής με LED **οθόνη ψηφιακών ενδείξεων**.
- Με θύρα USB για την λήψη των **δεδομένων HACCP**.
- Αισθητήρας για την μέτρηση της θερμοκρασίας στην καρδιά του προϊόντος.
- Πυθμένας με ειδική ρύση για την ορθή αποχέτευση των νερών.
- Ρυθμιζόμενα πόδια καθ' ύψος.
- Ενσωματωμένο ψυκτικό μηχανήμα.



ΚΡΥΩΜΑ
Blast Chilling



ΠΑΓΩΜΑ
Shock freezing



AISI 304

SMALL-e 5T

Gastronomy

Chilling: προϊόν 10Kg

Freezing: προϊόν 5Kg

Χωρητικότητα: 5 ταψιά GN1/1
ή 60x40

Ισχύς: 606W

Τάση: 230V

Βάρος: 90Kg

Διαστάσεις: 68x70x85cm



FASTER-e 5

Gastronomy

Chilling: προϊόν 15Kg

Freezing: προϊόν 5Kg

Χωρητικότητα: 5 ταψιά GN1/1

Ισχύς: 797W

Τάση: 230V

Βάρος: 76Kg

Διαστάσεις: 76x71x83cm



FASTER-e 10

Gastronomy

Chilling: προϊόν 30Kg

Freezing: προϊόν 10Kg

Χωρητικότητα: 10 ταψιά GN1/1

Ισχύς: 1,31Kw

Τάση: 230V

Βάρος: 122Kg

Διαστάσεις: 79x81x163cm



FASTER-e 15

Gastronomy

Chilling: προϊόν 40Kg

Freezing: προϊόν 15Kg

Χωρητικότητα: 15 ταψιά GN1/1

Ισχύς: 2,62Kw

Τάση: τριφασική 400V

Βάρος: 185Kg

Διαστάσεις: 79x81x197cm





FASTER-e 5-P

Bakery-Pastry-Pizza

Με 5 ζεύγη γλίστρες

Chilling: προϊόν 15Kg

Freezing: προϊόν 10Kg

Χωρητικότητα: 5 ταψιά 60x40

Ισχύς: 797W

Τάση: 230V

Βάρος: 83Kg

Διαστάσεις: 76x71x83cm



FASTER-e 10-P

Bakery-Pastry-Pizza

Με 10 ζεύγη γλίστρες

Chilling: προϊόν 30Kg

Freezing: προϊόν 10Kg

Χωρητικότητα: 10 ταψιά 60x40

Ισχύς: 1,31Kw

Τάση: 230V

Βάρος: 132Kg

Διαστάσεις: 79x81x163cm



FASTER-e 15-P

Bakery-Pastry-Pizza

Με 15 ζεύγη γλίστρες

Chilling: προϊόν 40Kg

Freezing: προϊόν 15Kg

Χωρητικότητα: 15 ταψιά 60x40

Ισχύς: 2,62Kw

Τάση: τριφασική 400V

Βάρος: 200Kg

Διαστάσεις: 79x81x197cm



FASTER-e 5-G

Ice cream

Με 5 ζεύγη γλίστρες και 2 inox σχάρες 60x40

Chilling: προϊόν 15Kg

Freezing: προϊόν 5Kg

Χωρητικότητα: 6 λεκάνες 5Lt

Ισχύς: 797W

Τάση: 230V

Βάρος: 88Kg

Διαστάσεις: 76x71x83cm



FASTER-e 10-G

Ice cream

Με 10 ζεύγη γλίστρες και 5 inox σχάρες 60x40

Chilling: προϊόν 30Kg

Freezing: προϊόν 10Kg

Χωρητικότητα: 15 λεκάνες 5Lt

Ισχύς: 1,31Kw

Τάση: 230V

Βάρος: 145Kg

Διαστάσεις: 79x81x163cm



FASTER-e 15-G

Ice cream

Με 15 ζεύγη γλίστρες και 7 inox σχάρες 60x40

Chilling: προϊόν 40Kg

Freezing: προϊόν 15Kg

Χωρητικότητα: 21 λεκάνες 5Lt

Ισχύς: 2,62Kw

Τάση: τριφασική 400V

Βάρος: 219Kg

Διαστάσεις: 79x81x197cm



Εξοπλισμός



LED ▶

Φωτισμός για όλα τα μοντέλα.



TRACER ▶

Kit μεταφοράς δεδομένων HACCP.



SONDARISC ▶

Σένσορας θερμαινόμενος μόνο για τα μοντέλα INFINITY-X.



ΚΙΤ 4 RUOTE ▶

Σετ 4 ρόδες, οι 2 με φρένο.

PORTA OP ▶

Αλλαγή φοράς πόρτας μόνο για τα μοντέλα INFINITY-X ROLL IN.

PORTA DX ▶

Αλλαγή φοράς πόρτας για τα μοντέλα INFINITY-X & FASTER-e.



EVOCLOUD ▶

Kit απομακρυσμένης σύνδεσης μόνο για τα μοντέλα INFINITY-X. Με το **evocloud** θα ελέγχετε την κατάσταση των μηχανημάτων σε πραγματικό χρόνο, τα δεδομένα HACCP, τις ρυθμίσεις των παραμέτρων και όλα τα μηνύματα συναγερμού όπου κι αν βρίσκεστε.

ΨΥΓΕΙΑ ΑΡΤΟΠΟΙΪΑΣ, ΖΑΧΑΡΟΠΛΑΣΤΙΚΗΣ, ΠΑΓΩΤΟΥ ΚΑΙ ΓΑΣΤΡΟΝΟΜΙΑΣ



ΜΕ ΣΤΑΤΙΚΗ ΨΥΞΗ ΚΑΙ ΒΕΝΤΙΛΑΤΕΡ ΓΙΑ ΕΛΑΦΡΙΑ ΔΙΑΣΠΟΡΑ ΤΟΥ ΑΕΡΑ.

- Εξ' ολοκλήρου κατασκευασμένα από ανοξείδωτο ατσάλι AISI304.
- Ισχυρές μονώσεις πάχους 90mm.
- Ενσωματωμένο ψυκτικό μηχάνημα.
- Ηλεκτρονικό πάνελ με οθόνη ψηφιακών ενδείξεων.
- Ρυθμιζόμενα πόδια καθ' ύψος.
- Αυτόματη διακοπή των ανεμιστήρων κατά το άνοιγμα των πορτών.
- Αυτόματη απόψυξη.
- Κλειδαριά ασφαλείας στην πόρτα.

Energy LUX 700 PC-PV



ENERGY LUX 700TN PC

Συντήρηση, μονός θάλαμος με 1 πόρτα, συνοδεύεται από 3 σχάρες 2/1.

Χωρητικότητα: 700Lt
 Θερμοκρασία: -2 / +7 °C
 Ισχύς: 130W
 Τάση: 230V
 Βάρος: 117Kg
 Διαστάσεις: 71,5x85x209cm



ENERGY 1400TN

Συντήρηση, διπλός θάλαμος με 2 πόρτες, συνοδεύεται από 6 σχάρες 2/1.

Χωρητικότητα: 700+700Lt
 Θερμοκρασία: -2 / +7 °C
 Ισχύς: 175W
 Τάση: 230V
 Βάρος: 192Kg
 Διαστάσεις: 147x85x209cm



ENERGY LUX 700BT PC

Κατάψυξη, μονός θάλαμος με 1 πόρτα, συνοδεύεται από 3 σχάρες 2/1.

Χωρητικότητα: 700Lt
 Θερμοκρασία: -24 / -10 °C
 Ισχύς: 413W
 Τάση: 230V
 Βάρος: 117Kg
 Διαστάσεις: 71,5x85x209cm



ENERGY 1400BT

Κατάψυξη, διπλός θάλαμος με 2 πόρτες, συνοδεύεται από 6 σχάρες 2/1.

Χωρητικότητα: 700+700Lt
 Θερμοκρασία: -24 / -10 °C
 Ισχύς: 526W
 Τάση: 230V
 Βάρος: 194Kg
 Διαστάσεις: 147x85x209cm



**Humidity control**

Έλεγχος της υγρασίας που μειώνει την απώλεια βάρους των πρώτων υλών.

**Intelligent defrosting system**

Έξυπνο σύστημα αυτόματης απόψυξης που ξεκινάει μόνο όταν απαιτείται για την αποφυγή σπατάλης ενέργειας.

**Automatic energy saving mode**


Αυτόματο σύστημα εξοικονόμησης ενέργειας που μειώνει την κατανάλωση ενέργειας στις αδρανείς περιόδους και κυρίως κατά τη διάρκεια της νύχτας.

**Overcooling**

Σύστημα που αποτρέπει την αύξηση της θερμοκρασίας και τη δημιουργία υπερβολικής ψύξης κατά τη διάρκεια της φόρτωσης του θαλάμου.

**LUX**

Τα μοντέλα LUX έχουν σταμαριστές γλίστρες.

**Delicate Air Flow System**

που εγγυάται ομοιόμορφη κατανομή της θερμοκρασίας και διατήρηση της ποιότητας και της εμφάνισης των προϊόντων.

**KIT LED EXTRA** φωτισμός LED για τα ψυγεία με πόρτα INOX.**LED700** ▶**LED900****LED1400** ▶**ENERGY LUX 700TN PV****Συντήρηση**, μονός θάλαμος με 1 πόρτα τζάμι, συνοδεύεται από 3 σχάρες 2/1, με φωτισμό LED.Χωρητικότητα: 700Lt
Θερμοκρασία: -2 / +7 °C
Ισχύς: 130W
Τάση: 230V
Βάρος: 137Kg
Διαστάσεις: 71,5x88x209cm**ENERGY 1400TN PV****Συντήρηση**, διπλός θάλαμος με 2 πόρτες τζάμι, συνοδεύεται από 6 σχάρες 2/1, με φωτισμό LED.Χωρητικότητα: 700+700Lt
Θερμοκρασία: -2 / +7 °C
Ισχύς: 175W
Τάση: 230V
Βάρος: 209Kg
Διαστάσεις: 147x87x209cm**ENERGY LUX 700BT PV****Κατάψυξη**, μονός θάλαμος με 1 πόρτα τζάμι, συνοδεύεται από 3 σχάρες 2/1, με φωτισμό LED.Χωρητικότητα: 700Lt
Θερμοκρασία: -24 / -10 °C
Ισχύς: 413W
Τάση: 230V
Βάρος: 137Kg
Διαστάσεις: 71,5x88x209cm**ENERGY 1400BT PV****Κατάψυξη**, διπλός θάλαμος με 2 πόρτες τζάμι, συνοδεύεται από 6 σχάρες 2/1, με φωτισμό LED.Χωρητικότητα: 700+700Lt
Θερμοκρασία: -24 / -10 °C
Ισχύς: 526W
Τάση: 230V
Βάρος: 229Kg
Διαστάσεις: 147x87x209cm

Energy Pastry



ENERGY LUX 700TN P

Συντήρηση για 20 ταψιά 60x40.

Χωρητικότητα: 700Lt
 Θερμοκρασία: -2 / +7 °C
 Ισχύς: 130W
 Τάση: 230V
 Βάρος: 132g
 Διαστάσεις: 71,5x85x209cm



ENERGY 900TN P

Συντήρηση για 20 ταψιά 60x80.

Χωρητικότητα: 900Lt
 Θερμοκρασία: -2 / +7 °C
 Ισχύς: 175W
 Τάση: 230V
 Βάρος: 151Kg
 Διαστάσεις: 80x102x209cm



ENERGY LUX 700BT P

Κατάψυξη για 20 ταψιά 60x40.

Χωρητικότητα: 700Lt
 Θερμοκρασία: -24 / -10 °C
 Ισχύς: 413W
 Τάση: 230V
 Βάρος: 132Kg
 Διαστάσεις: 71,5x85x209cm



ENERGY 900BT P

Κατάψυξη για 20 ταψιά 60x80.

Χωρητικότητα: 900Lt
 Θερμοκρασία: -24 / -10 °C
 Ισχύς: 526W
 Τάση: 230V
 Βάρος: 149Kg
 Διαστάσεις: 80x102x209cm



Energy Ice Cream



ENERGY LUX 700BT G

28 λεκάνες παγωτού 5Lt,
 συνοδεύεται από 7 σχάρες 60x40.

Χωρητικότητα: 700Lt
 Θερμοκρασία: -24 / -10 °C
 Ισχύς: 413W
 Τάση: 230V
 Βάρος: 131Kg
 Διαστάσεις: 71,5x85x209cm



ENERGY 900BT G

49 λεκάνες παγωτού 5Lt,
 συνοδεύεται από 3 σχάρες 60x80.

Χωρητικότητα: 900Lt
 Θερμοκρασία: -24 / -10 °C
 Ισχύς: 526W
 Τάση: 230V
 Βάρος: 173Kg
 Διαστάσεις: 80x102x209cm



ΨΥΓΕΙΑ ΘΑΛΑΜΟΙ ΣΥΝΤΗΡΗΣΗΣ

Compatto

ΜΕ ΣΤΑΤΙΚΗ ΨΥΞΗ ΚΑΙ ΒΕΝΤΙΛΑΤΕΡ ΓΙΑ ΕΛΑΦΡΙΑ ΔΙΑΣΠΟΡΑ ΤΟΥ ΑΕΡΑ.

- Εξ' ολοκλήρου κατασκευασμένα από ανοξείδωτο ατσάλι AISI304.
- Ισχυρές μονώσεις πάχους 60mm, και 75mm στην πόρτα.
- Εσωτερικός φωτισμός.
- Ενσωματωμένο ψυκτικό μηχάνημα.
- Ηλεκτρονικό πάνελ με οθόνη ψηφιακών ενδείξεων.
- Ρυθμιζόμενα πόδια καθ' ύψος.
- Σιφόνι στο κάτω μέρος για την αποφυγή δυσοσμίας.
- Σύστημα αποχέτευσης.
- Κλειδαριά ασφαλείας στην πόρτα.



COMPATTO 400 PESCE/VERDURE

Θαλασσινών /φρούτων-
λαχανικών, 8 τελάρα
πολυαιθυλενίου με διάτρητο
πυθμένα 40x60x13cm.

Χωρητικότητα: 400Lt
Τάση: 230V
Βάρος: 115Kg
Διαστάσεις: 58x76,3x195cm

TNS Θερμοκρασία: -2 / +7 °C, 247W ▶

BTS Θερμοκρασία: -24 / -10 °C, 353W ▶



700 STATICO

Συντήρηση θαλασσινών,
με 3 σχάρες GN2/1.
Στατική ψύξη στα τοιχώματα.

Χωρητικότητα: 700Lt
Θερμοκρασία: -5 / +8 °C
Ισχύς: 820W
Τάση: 230V
Βάρος: 104Kg
Διαστάσεις: 73x80x209cm



COMPATTO 400 PIZZA

Ζύμης πίτσας. 12 τελάρα
πολυαιθυλενίου 40x60x7cm.

Χωρητικότητα: 400Lt
Τάση: 230V
Βάρος: 124Kg
Διαστάσεις: 58x76,3x195cm

TNS Θερμοκρασία: -2 / +7 °C, 247W ▶

BTS Θερμοκρασία: -24 / -10 °C, 353W ▶



COMPATTO 400 S

Με 3 σχάρες 60x40cm

Χωρητικότητα: 400Lt
Τάση: 230V
Βάρος: 112Kg
Διαστάσεις: 58x76,3x195cm

TNS Θερμοκρασία: -2 / +7 °C, 247W ▶

BTS Θερμοκρασία: -24 / -10 °C, 353W ▶

ΨΥΓΕΙΑ-ΣΤΟΦΑ, ΕΠΙΒΡΑΔΥΝΤΕΣ ΖΥΜΗΣ

Mekano PRO-e



- Το ψυγείο στόφα είναι αναντικατάστατο εργαλείο που γεννήθηκε για την βελτίωση της ποιότητας της ζύμης βελτιώνοντας παράλληλα και την οργάνωση του εργαστηρίου σας.
- Διαχειριστείτε την **θερμοκρασία**, την **υγρασία**, τον **χρόνο στοφαρίσματος** και αποφασίστε πότε θέλετε να επιβραδύνετε την διόγκωση είτε στην αρχή της διαδικασίας είτε μετά το φούσκωμα.
- **Θερμοκρασία: -10/+45 °C**
- **Υγρασία: 15-95%**



ΜΕΚΑΝΟ PRO-e 400TN

Χωρητικότητα: 400Lt
 Χωρητ. σε ταψιά: 11 (60x40)
 Ισχύς: 100W
 Τάση: 230V
 Βάρος: 111Kg
 Διαστάσεις: 58x80x195cm



ΜΕΚΑΝΟ PRO-e 700TN

Χωρητικότητα: 700Lt
 Χωρητ. σε ταψιά: 18 (60x40)
 Ισχύς: 175W
 Τάση: 230V
 Βάρος: 126Kg
 Διαστάσεις: 71,5x85x209cm



ΜΕΚΑΝΟ PRO-e 900TN

Χωρητικότητα: 900Lt
 Χωρητ. σε ταψιά: 18 (60x80)
 ή 36 (60x40)
 Ισχύς: 175W
 Τάση: 230V
 Βάρος: 151Kg
 Διαστάσεις: 80x102x209cm



ΜΕΚΑΝΟ PRO ROLL IN ΜΕ ΚΑΡΟΤΣΙ ΦΟΡΤΩΣΗΣ

Χωρητικότητα: 2 καρ. 60x40
 Θερμοκρασία: -25/+45 °C
 Υγρασία: 15/95%
 Τάση: 230V
 Βάρος: 340Kg
 Διαστάσεις: 129x133x247cm



ΜΟΤΕΡ + ΒΑΛΒΙΔΑ ▶

Για απόσταση έως 5m
 Ισχύς: 1,5Hp
 Βάρος: 56Kg
 Διαστάσεις: 52x54x34cm