

Παρασκευή παγωτού

Μηχανές παραγωγής παγωτού <i>artigianale</i>	527
Παστεριωτές.....	531
Σύνθετα μηχανήματα <i>combi</i>	533
Μηχανές παραγωγής παγωτού <i>soft</i>	536

ΜΗΧΑΝΕΣ ΠΑΡΑΓΩΓΗΣ ΠΑΓΩΤΟΥ

Gelatiere

- Ανοξείδωτες κατασκευές ή Verniciato ηλεκτροστατικά βαμμένες σε άσπρο χρώμα ανάλογα το μοντέλο.
- **INOX κάδος**, χειροκίνητη ή αυτόματη εξαγωγή του προϊόντος ανάλογα το μοντέλο.
- Αερόψυκτες, επιτραπέζιες ή δαπέδου.
- Πατενταρισμένος κάθετος κύλινδρος, μας δίνει τη δυνατότητα **να εισάγουμε ολόκληρα κομμάτια διαφόρων προϊόντων (ξηροί καρποί, σοκολάτα κ.α.) στο κάδο κατά τη διάρκεια παρασκευής του παγωτού.**
- Ηχητικό σήμα όταν το παγωτό είναι έτοιμο.

GEL 5

Αερόψυκτη, επιτραπέζια.
Χειροκίνητη εξαγωγή προϊόντος.

Παραγωγή: 5Lt προϊόν/ώρα
Χωρητ. κάδου: min. 0,5Lt-max. 1Lt
Κύκλος εργασ.: 15-20 λεπτά/κύκλο
Ισχύς: 600W
Τάση: 230V
Βάρος: 38Kg
Διαστάσεις: 41x46x32cm



POKER

Αερόψυκτη, επιτραπέζια.
Χειροκίνητη εξαγωγή προϊόντος.

Παραγωγή: 10Lt προϊόν/ώρα
Χωρητ. κάδου: min. 1Lt-max. 2Lt
Κύκλος εργασ.: 10-20 λεπτά/κύκλο
Ισχύς: 1Kw
Τάση: 230V
Βάρος: 60Kg
Διαστάσεις: 50x56x40cm



GEL 10

Αερόψυκτη, δαπέδου.
Χειροκίνητη εξαγωγή προϊόντος.

Παραγωγή: 10Lt προϊόν/ώρα
Χωρητ. κάδου: min. 1Lt-max. 2Lt
Κύκλος εργασ.: 10-20 λεπτά/κύκλο
Ισχύς: 1,1Kw
Τάση: 230V
Βάρος: 75Kg
Διαστάσεις: 39x46x85cm



GEL 20

Αερόψυκτη, δαπέδου.
Αυτόματη εξαγωγή προϊόντος.

Παραγωγή: 20Lt προϊόν/ώρα
Χωρητ. κάδου: min. 2Lt-max. 4Lt
Κύκλος εργασ.: 10-15 λεπτά/κύκλο
Ισχύς: 2,2Kw
Τάση: τριφασική 400V
Βάρος: 112Kg
Διαστάσεις: 46x51x96cm



ΚΑΘΕΤΟΣ ΚΥΛΙΝΔΡΟΣ

Pratica

- Εξ' ολοκλήρου ανοξείδωτες αερόψυκτες ή υδρόψυκτες.
- **Αυτόματη εξαγωγή του προϊόντος και 2 ταχύτητες κατά την εξαγωγή.**
- Ηλεκτρονικό πάνελ με ψηφιακές ενδείξεις.
- Ενδείξεις min. και max. στο εσωτερικό των κάδων.
- Προγραμματισμός χρόνου του κύκλου εργασίας.
- Σύστημα ελέγχου της θερμοκρασίας του κύκλου εργασίας.
- Σύστημα αυτοδιάγνωσης βλαβών ή δυσλειτουργιών.

PRATICA 9-12

Αερόψυκτη, πάγκου. Αυτόματη εξαγωγή προϊόντος. Ηλεκτρονικό πάνελ, **2 ταχύτητες** κατά την εξαγωγή.

Παραγωγή:	9Lt προϊόν/ώρα
Χωρητ. κάδου:	min. 1Lt-max. 2Lt
Κύκλος εργασ:	10-20 λεπτά/κύκλο
Ταχύτητα:	90 και 180Rpm
Ισχύς:	1,2Kw
Τάση:	τριφασική 400V
Βάρος:	75Kg
Διαστάσεις:	41x51x59cm



PRATICA 9-12M Ομοίως, 230V ▶

PRATICA 15-25

Αερόψυκτη ή υδρόψυκτη.

Παραγωγή:	25Lt προϊόν/ώρα
Χωρητ. κάδου:	min. 2Lt-max. 4Lt
Κύκλος εργασ:	10-20 λεπτά/κύκλο
Ταχύτητα:	90 και 180Rpm
Ισχύς:	2,4Kw
Τάση:	τριφασική 400V
Βάρος:	120Kg
Διαστάσεις:	47x51x96cm



PRATICA 15-25M Ομοίως, 230V ▶

PRATICA 35-50

Αερόψυκτη ή υδρόψυκτη.

Παραγωγή:	50Lt προϊόν/ώρα
Χωρητ. κάδου:	min. 3Lt-max. 7Lt
Κύκλος εργασ:	8-12 λεπτά/κύκλο
Ταχύτητα:	90 και 180Rpm
Ισχύς:	4Kw
Τάση:	τριφασική 400V
Βάρος:	166Kg
Διαστάσεις:	49x70x112cm



PRATICA 35-50M Ομοίως, 230V ▶

PRATICA 42-60

Υδρόψυκτη.

Παραγωγή:	60Lt προϊόν/ώρα
Χωρητ. κάδου:	min. 4Lt-max. 8Lt
Κύκλος εργασ:	8-12 λεπτά/κύκλο
Ταχύτητα:	90 και 180Rpm
Ισχύς:	6Kw
Τάση:	τριφασική 400V
Βάρος:	222Kg
Διαστάσεις:	49x70x112cm



PRATICA 42-60A

Αερόψυκτη.

Παραγωγή:	60Lt προϊόν/ώρα
Χωρητ. κάδου:	min. 4Lt-max. 8Lt
Κύκλος εργασ:	10-12 λεπτά/κύκλο
Ταχύτητα:	90 και 180Rpm
Ισχύς:	6,3Kw
Τάση:	τριφασική 400V
Βάρος:	235Kg
Διαστάσεις:	49x95x112cm



PRATICA 54-84

Υδρόψυκτη.

Παραγωγή:	75Lt προϊόν/ώρα
Χωρητ. κάδου:	min. 7Lt-max. 11Lt
Κύκλος εργασ:	8-12 λεπτά/κύκλο
Ταχύτητα:	90 και 180Rpm
Ισχύς:	7Kw
Τάση:	τριφασική 400V
Βάρος:	250Kg
Διαστάσεις:	49x70x115cm



ΚΑΘΕΤΟΣ ΚΥΛΙΝΔΡΟΣ, 2 ΑΝΕΞΑΡΤΗΤΑ ΜΟΤΕΡ

Ecogel T

- Εξ' ολοκλήρου ανοξείδωτες, υδρόψυκτες.
- Αυτόματη εξαγωγή του προϊόντος, με **INVERTER** για τον έλεγχο της ταχύτητας κατά την εξαγωγή.
- Πάνελ αφής με 28 προεγκατεστημένα προγράμματα.
- Σύνδεση Wi-Fi με το TELME CLOUD, για την απομακρυσμένη λειτουργία και τον πλήρη έλεγχο του μηχανήματος.
- Πατενταρισμένος κάθετος κύλινδρος, μας δίνει τη δυνατότητα **να εισάγουμε ολόκληρα κομμάτια διαφόρων προϊόντων (ξηροί καρποί, σοκολάτα κ.α.)** στο κάδο κατά τη διάρκεια παρασκευής του παγωτού.
- Δυνατότητα αποθήκευσης απεριόριστων προγραμμάτων με απεριόριστα βήματα.
- Προεγκατεστημένα προγράμματα για ελάχιστη-μέτρια-πλήρη ποσότητα κάδου.
- **Ειδικό πρόγραμμα Dry Gelato.**
- Έλεγχος της ψύξης κατά την εξαγωγή του παγωτού μέσω ΔΤ ώστε να έχει την επιθυμητή θερμοκρασία.
- Δυνατότητα λειτουργίας και με 1 μοτέρ: **εξοικονόμηση ενέργειας έως 40%.**



ECOGEL T 30-90

Υδρόψυκτη

Παραγωγή:	90Lt προϊόν/ώρα
Χωρητ. κάδου:	min. 4Lt-max. 11Lt
Κύκλος εργασ.:	6-12 λεπτά/κύκλο
Ταχύτητα:	έως 250Rpm
Ισχύς:	7,5Kw
Τάση:	τριφασική 400V
Βάρος:	290Kg
Διαστάσεις:	51x70x115cm



ECOGEL T 40-120

Υδρόψυκτη

Παραγωγή:	120Lt προϊόν/ώρα
Χωρητ. κάδου:	min. 5Lt-max. 18Lt
Κύκλος εργασ.:	6-12 λεπτά/κύκλο
Ταχύτητα:	έως 250Rpm
Ισχύς:	12,5Kw
Τάση:	τριφασική 400V
Βάρος:	372Kg
Διαστάσεις:	60x78x125cm



ECOGEL T 50-160

Υδρόψυκτη

Παραγωγή:	160Lt προϊόν/ώρα
Χωρητ. κάδου:	min. 8Lt-max. 24Lt
Κύκλος εργασ.:	8-12 λεπτά/κύκλο
Ταχύτητα:	έως 250Rpm
Ισχύς:	14,5Kw
Τάση:	τριφασική 400V
Βάρος:	392Kg
Διαστάσεις:	62x85x125cm



ECOGEL T 60-200

Υδρόψυκτη

Παραγωγή:	200Lt προϊόν/ώρα
Χωρητ. κάδου:	min. 15Lt-max. 30Lt
Κύκλος εργασ.:	8-12 λεπτά/κύκλο
Ταχύτητα:	έως 250Rpm
Ισχύς:	14,5Kw
Τάση:	τριφασική 400V
Βάρος:	420Kg
Διαστάσεις:	62x85x125cm



ΟΡΙΖΟΝΤΙΟΣ ΚΥΛΙΝΔΡΟΣ

HBF

- Εξ' ολοκλήρου ανοξείδωτες, υδρόψυκτες.
- **Αυτόματη εξαγωγή του προϊόντος και 2 ταχύτητες κατά την εξαγωγή.**
- Ηλεκτρονικό πάνελ με ψηφιακές ενδείξεις.
- 9 προεγκατεστημένα προγράμματα και δυνατότητα αποθήκευσης 3 προγραμμάτων.
- Ενδείξεις min. (ελάχιστο) και max. (μέγιστο) στο εσωτερικό των κάδων.
- **Προγραμματισμός χρόνου του κύκλου εργασίας.**
- **Σύστημα ελέγχου της θερμοκρασίας του κύκλου εργασίας.**
- Σύστημα αυτοδιάγνωσης βλαβών ή δυσλειτουργιών.



PROFIGEL 50-70

Υδρόψυκτη

Παραγωγή: 70Lt προϊόν/ώρα
Χωρητ. κάδου: min. 3Lt-max. 10Lt
Κύκλος εργασ.: 5-12 λεπτά/κύκλο
Ταχύτητα: 100 και 200Rpm
Ισχύς: 6Kw
Τάση: τριφασική 400V
Βάρος: 280Kg
Διαστάσεις: 51x75x152cm



PROFIGEL 70-100

Υδρόψυκτη

Παραγωγή: 100Lt προϊόν/ώρα
Χωρητ. κάδου: min. 4Lt-max. 15Lt
Κύκλος εργασ.: 5-12 λεπτά/κύκλο
Ταχύτητα: 100 και 200Rpm
Ισχύς: 7Kw
Τάση: τριφασική 400V
Βάρος: 280Kg
Διαστάσεις: 51x75x152cm



- Με inverter για τον έλεγχο της ταχύτητας στην εξαγωγή.
- Πάνελ αφής με 23 προεγκατεστημένα προγράμματα, δυνατότητα αποθήκευσης απεριόριστων προγραμμάτων με απεριόριστα βήματα.
- Σύνδεση Wi-Fi με το TELME CLOUD, για την απομακρυσμένη λειτουργία και τον πλήρη έλεγχο του μηχανήματος.
- Προεγκατεστημένα προγράμματα για ελάχιστη-μέτρια-πλήρη ποσότητα κάδου.
- Ειδικό πρόγραμμα Dry Gelato.
- Έλεγχος της ψύξης κατά την εξαγωγή του παγωτού μέσω ΔΤ ώστε να έχει την επιθυμητή θερμοκρασία.



EXTRAGEL T 50-70

Υδρόψυκτη

Παραγωγή.: 70Lt προϊόν/ώρα
Χωρητ. κάδου: min. 3Lt-max. 10Lt
Κύκλος εργασ.: 5-12 λεπτά/κύκλο
Ταχύτητα: έως 250Rpm
Ισχύς: 6Kw
Τάση: τριφασική 400V
Βάρος: 290Kg
Διαστάσεις: 51x5x152cm



EXTRAGEL T 70-100

Υδρόψυκτη

Παραγωγή: 100Lt προϊόν/ώρα
Χωρητ. κάδου: min. 4Lt-max. 15Lt
Κύκλος εργασ. Q 5-12 λεπτά/κύκλο
Ταχύτητα: έως 250Rpm
Ισχύς: 7Kw
Τάση: τριφασική 400V
Βάρος: 310Kg
Διαστάσεις: 51x75x152cm



ΠΑΣΤΕΡΙΩΤΕΣ

Ενοπαστο


- Εξ' ολοκλήρου ανοξείδωτοι, αερόψυκτοι ή υδρόψυκτοι.
- INOX κάδος με ενδείξεις min. και max. στο εσωτερικό του.
- Ηλεκτρονικό πάνελ με ψηφιακές ενδείξεις.
- **Μοτέρ 2 ταχυτήτων.**
- Κρουινός εξαγωγής προϊόντος στο μπροστινό μέρος.
- Σύστημα πλυσίματος του κρουινού.

*Διατηρεί το παστεριωμένο γάλα και την βάση του παγωτού. Κανονισμός ΕΚ έως 72 ώρες διατήρησηση σε βαθμούς +2 °C έως +4 °C.

ΕΝΟΠΑΣΤΟ 30

Αερόψυκτος ή υδρόψυκτος

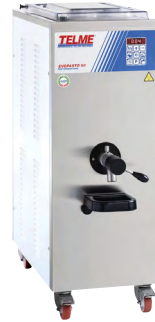
Χωρητ. κάδου: min. 17Lt-max. 34Lt
 Κύκλος εργασ.: 80-120 λεπτά/κύκλο
 Θερμοκρασία: +60/+90 °C ζεστό
 +20/+2 °C κρύο
 Ταχύτητα: 700 και 1.400Rpm
 Ισχύς: 4Kw
 Τάση: τριφασική 400V
 Βάρος: 148Kg
 Διαστάσεις: 42x78x110cm



ΕΝΟΠΑΣΤΟ 60

Υδρόψυκτος

Χωρητ. κάδου: min. 34Lt-max. 68Lt
 Κύκλος εργασ.: 100-120 λεπτά/κύκλο
 Θερμοκρασία: +60/+90 °C ζεστό
 +20/+2 °C κρύο
 Ταχύτητα: 700 και 1.400Rpm
 Ισχύς: 7,6Kw
 Τάση: τριφασική 400V
 Βάρος: 164Kg
 Διαστάσεις: 42x78x110cm



ΕΝΟΠΑΣΤΟ 60 A

Αερόψυκτος

Χωρητ. κάδου: min. 34Lt-max. 68Lt
 Κύκλος εργασ.: 100-120 λεπτά/κύκλο
 Θερμοκρασία: +60/+90 °C ζεστό
 +20/+2 °C κρύο
 Ταχύτητα: 700 και 1.400Rpm
 Ισχύς: 7,8Kw
 Τάση: τριφασική 400V
 Βάρος: 205Kg
 Διαστάσεις: 42x108x110cm



ΕΝΟΠΑΣΤΟ 120

Υδρόψυκτος


Χωρητ. κάδου: min. 68Lt-max. 138Lt
 Κύκλος εργασ.: 100-120 λεπτά/κύκλο
 Θερμοκρασία: +60/+90 °C ζεστό
 +20/+2 °C κρύο
 Ταχύτητα: 700 και 1.400Rpm
 Ισχύς: 14Kw
 Τάση: τριφασική 400V
 Βάρος: 205Kg
 Διαστάσεις: 72x78x110cm



ΠΑΣΤΕΡΙΩΤΕΣ

Ecomix

- Εξ' ολοκλήρου ανοξείδωτοι, αερόψυκτοι ή υδρόψυκτοι.
- Με **INVERTER** για τον έλεγχο της ταχύτητας κατά την διάρκεια του κύκλου εργασίας.
- INOX κάδος με ενδείξεις min. (ελάχιστο) και max. (μέγιστο) στο εσωτερικό του.
- Πάνελ αφής με 15 προεγκατεστημένα προγράμματα.
- Σύνδεση Wi-Fi με το TELME CLOUD, για την απομακρυσμένη λειτουργία και τον πλήρη έλεγχο του μηχανήματος.
- Δυνατότητα αποθήκευσης απεριόριστων προγραμμάτων με απεριόριστα βήματα.
- Προεγκατεστημένα προγράμματα για ελάχιστη-μέτρια-πλήρη ποσότητα κάδου.
- Κρουνός εξαγωγής προϊόντος στο μπροστινό μέρος.
- Σύστημα πλυσίματος του κρουνού.
- Διπλό καπάκι στο πάνω μέρος του μηχανήματος: 1 για την εισαγωγή προϊόντος και 1 για την εξαγωγή ατμού/υγρασίας σε συνταγές που το απαιτούν (πχ. καΐμάκι).
- Ομογενοποιητής στο κάτω μέρος του πυθμένα.



ECOMIX T 60

Υδρόψυκτος

Χωρητ. κάδου:	min. 30Lt- max. 60Lt
Κύκλος εργασ.:	100-120 λεπτά/κύκλο
Θερμοκρασία:	0/+90 °C
Ταχύτητα:	100-2.500Rpm
Ισχύς:	7,6Kw
Τάση:	τριφασική 400V
Βάρος:	170Kg
Διαστάσεις:	42x78x110cm



ECOMIX T 60A

Αερόψυκτος

Χωρητ. κάδου:	min. 30Lt- max. 60Lt
Κύκλος εργασ.:	100-120 λεπτά/κύκλο
Θερμοκρασία:	0/+90 °C
Ταχύτητα:	100-2.500Rpm
Ισχύς:	7,8Kw
Τάση:	τριφασική 400V
Βάρος:	215Kg
Διαστάσεις:	42x78x110cm



ECOMIX T 120

Υδρόψυκτος

Χωρητ. κάδου:	min. 60Lt- max. 120Lt
Κύκλος εργασ.:	100-120 λεπτά/κύκλο
Θερμοκρασία:	0/+90 °C
Ταχύτητα:	100-2.500Rpm
Ισχύς:	14Kw
Τάση:	τριφασική 400V
Βάρος:	215Kg
Διαστάσεις:	72x78x110cm



ECOMIX T 200

Υδρόψυκτος

Χωρητ. κάδου:	min. 70Lt- max. 200Lt
Κύκλος εργασ.:	100-150 λεπτά/κύκλο
Θερμοκρασία:	0/+90 °C
Ταχύτητα:	100-2.500Rpm
Ισχύς:	19Kw
Τάση:	τριφασική 400V
Βάρος:	255Kg
Διαστάσεις:	76x110x120cm



ΜΗΧΑΝΗΜΑΤΑ COMBI ΚΑΘΕΤΟΣ ΚΥΛΙΝΔΡΟΣ, 1 ΚΑΔΟΣ

Cremagel

ΤΑ ΙΔΑΝΙΚΟΤΕΡΑ ΜΗΧΑΝΗΜΑΤΑ ΑΦΟΥ ΜΠΟΡΟΥΝ ΝΑ ΛΕΙΤΟΥΡΓΗΣΟΥΝ ΚΙ ΩΣ ΒΡΑΣΤΗΡΕΣ ΖΑΧΑΡΟΠΛΑΣΤΙΚΗΣ!

- Εξ' ολοκλήρου ανοξείδωτα, αερόψυκτα ή υδρόψυκτα.
- INOX κάδος με ενδείξεις min. (ελάχιστο) και max. (μέγιστο) στο εσωτερικό του.
- Πατενταρισμένος κάθετος κύλινδρος, μας δίνει τη δυνατότητα **να εισάγουμε ολόκληρα κομμάτια διαφόρων προϊόντων (ξηροί καρποί, σοκολάτα κ.α.)** στο κάδο κατά τη διάρκεια παρασκευής του παγωτού.
- **Αυτόματη εξαγωγή του προϊόντος και 2 ταχύτητες κατά την εξαγωγή.**
- Ηλεκτρονικό πάνελ με ψηφιακές ενδείξεις.
- **3 προεγκατεστημένα προγράμματα για ζεστό, κρύο και κρέμες.**
- Προγραμματισμός χρόνου του κύκλου εργασίας.
- Σύστημα ελέγχου της θερμοκρασίας του κύκλου εργασίας.
- Σύστημα αυτοδιάγνωσης βλαβών ή δυσλειτουργιών.

CREMAGEL 5

Αερόψυκτο



Χωρητ. κάδου: min. 1Lt-max. 5Lt
Κύκλος εργασίας: 15-30 λεπτά/κύκλο
Θερμοκρασία: +99 έως -15 °C
Ταχύτητα: 90 και 180Rpm
Ισχύς: 3Kw
Τάση: τριφασική 400V
Βάρος: 122Kg
Διαστάσεις: 46x60x110cm



CREMAGEL 10

Αερόψυκτο ή υδρόψυκτο



Χωρητ. κάδου: min. 3Lt-max. 10Lt
Κύκλος εργασίας: 8-40 λεπτά/κύκλο
Θερμοκρασία: +99 έως -15 °C
Ταχύτητα: 90 και 180Rpm
Ισχύς: 4Kw
Τάση: τριφασική 400V
Βάρος: 182Kg
Διαστάσεις: 49x70x115cm



CREMAGEL 20

Αερόψυκτο ή υδρόψυκτο



Χωρητ. κάδου: min. 4Lt-max. 18Lt
Κύκλος εργασίας: 8-40 λεπτά/κύκλο
Θερμοκρασία: +99 έως -15 °C
Ταχύτητα: 90 και 180Rpm
Ισχύς: 5Kw
Τάση: τριφασική 400V
Βάρος: 220Kg
Διαστάσεις: 51x70x115cm



ΜΗΧΑΝΗΜΑΤΑ COMBI ΚΑΘΕΤΟΣ ΚΥΛΙΝΔΡΟΣ, 1 ΚΑΔΟΣ INVERTER Pastogel

ΤΑ ΙΔΑΝΙΚΟΤΕΡΑ ΜΗΧΑΝΗΜΑΤΑ ΑΦΟΥ ΜΠΟΡΟΥΝ ΝΑ ΛΕΙΤΟΥΡΓΗΣΟΥΝ ΚΙ ΩΣ ΒΡΑΣΤΗΡΕΣ ΖΑΧΑΡΟΠΛΑΣΤΙΚΗΣ, ΚΑΤΑΛΛΗΛΑ ΓΙΑ ΜΕΓΑΛΑ ΕΜΠΟΡΙΚΑ ΚΕΝΤΡΑ ΚΑΙ ΜΙΚΡΑ ΖΑΧΑΡΟΠΛΑΣΤΕΙΑ!

- Εξ' ολοκλήρου ανοξείδωτα, αερόψυκτα ή υδρόψυκτα.
- **Αυτόματη εξαγωγή του προϊόντος, με INVERTER για τον έλεγχο της ταχύτητας κατά την διάρκεια της παρασκευής και της εξαγωγής.**
- Πάνελ αφής με 27 προεγκατεστημένα προγράμματα.
- Σύνδεση Wi-Fi με το TELME CLOUD, για την απομακρυσμένη λειτουργία και τον πλήρη έλεγχο του μηχανήματος.
- Πατενταρισμένος κάθετος κύλινδρος, μας δίνει τη δυνατότητα **να εισάγουμε ολόκληρα κομμάτια διαφόρων προϊόντων (ξηροί καρποί, σοκολάτα κ.α.)** στο κάδο κατά τη διάρκεια παρασκευής του παγωτού.
- Δυνατότητα αποθήκευσης απεριόριστων προγραμμάτων με απεριόριστα βήματα.
- Προεγκατεστημένα προγράμματα για ελάχιστη-μέτρια-πλήρη ποσότητα κάδου.
- **Έλεγχος της ψύξης** κατά την εξαγωγή του παγωτού μέσω ΔΤ ώστε να έχει την επιθυμητή θερμοκρασία.

PASTOGEL T 3-6

Αερόψυκτο ή υδρόψυκτο

Χωρητ. κάδου: min. 3Lt-max. 6Lt
Παραγωγή: 10-35Lt προϊόν/ώρα
Κύκλος εργασ.: 8-40 λεπτά/κύκλο
Θερμοκρασία: έως +90 °C ζεστό
έως -12 °C κρύο

Ταχύτητα: έως 250Rpm
Ισχύς: 5Kw
Τάση: τριφασική 400V
Βάρος: 184Kg
Διαστάσεις: 49x70x115cm



PASTOGEL T 4-8

Υδρόψυκτο

Χωρητ. κάδου: min. 4Lt-max. 8Lt
Παραγωγή: 20-60Lt προϊόν/ώρα
Κύκλος εργασ.: 8-40 λεπτά/κύκλο
Θερμοκρασία: έως +90 °C ζεστό
έως -12 °C κρύο

Ταχύτητα: έως 250Rpm
Ισχύς: 6Kw
Τάση: τριφασική 400V
Βάρος: 262Kg
Διαστάσεις: 51x70x115cm



PASTOGEL T 4-8A

Αερόψυκτο

Χωρητ. κάδου: min. 4Lt-max. 8Lt
Παραγωγή: 20-60Lt προϊόν/ώρα
Κύκλος εργασ.: 8-40 λεπτά/κύκλο
Θερμοκρασία: έως +90 °C ζεστό
έως -12 °C κρύο

Ταχύτητα: έως 250Rpm
Ισχύς: 6.3Kw
Τάση: τριφασική 400V
Βάρος: 275Kg
Διαστάσεις: 51x95x115cm



ΚΑΘΕΤΟΣ ΚΥΛΙΝΔΡΟΣ, 2 ΚΑΔΟΙ

Combigel

ΤΑΥΤΟΧΡΟΝΗ ΧΡΗΣΗ ΤΟΥ ΖΕΣΤΟΥ ΚΑΙ ΤΟΥ ΚΡΥΟΥ ΚΥΚΛΟΥ ΛΕΙΤΟΥΡΓΙΑΣ ΓΙΑ ΤΗΝ ΠΑΣΤΕΡΙΩΣΗ, ΤΗΝ ΑΝΑΜΕΙΞΗ ΚΑΙ ΤΗΝ ΠΗΞΗ ΤΟΥ ΠΑΓΩΤΟΥ!

- Εξ' ολοκλήρου ανοξείδωτα, αερόψυκτα ή υδρόψυκτα.
- 2 ανεξάρτητοι INOX κάδοι με ενδείξεις min. (ελάχιστο) και max. (μέγιστο) στο εσωτερικό τους.
- **Αυτόματη εξαγωγή του προϊόντος και 2 ταχύτητες κατά την εξαγωγή.**
- 2 ανεξάρτητα ηλεκτρονικά πάνελ με ψηφιακές ενδείξεις: 1 πάνελ για την λειτουργία του ζεστού κύκλου και 1 πάνελ για την λειτουργία του κρύου κύκλου.
- Προγραμματισμός χρόνου του κύκλου εργασίας.
- Σύστημα ελέγχου της θερμοκρασίας του κύκλου εργασίας.
- Σύστημα αυτοδιάγνωσης βλαβών ή δυσλειτουργιών.



COMBIGEL 8

Υδρόψυκτο

Χωρητ. κάδου:	min. 4Lt-max. 8Lt
Παραγωγή:	35-60Lt προϊόν/ώρα
Κύκλος εργασ.:	8-20 λεπτά/κύκλο
Θερμοκρασία:	έως +90 °C ζεστό έως -12 °C κρύο
Ταχύτητα:	90 και 180Rpm
Ισχύς:	8Kw
Τάση:	τριφασική 400V
Βάρος:	282Kg
Διαστάσεις:	53x77x115cm



COMBIGEL 8A

Αερόψυκτο

Χωρητ. κάδου:	min. 4Lt-max. 8Lt
Παραγωγή:	35-60Lt προϊόν/ώρα
Κύκλος εργασ.:	8-20 λεπτά/κύκλο
Θερμοκρασία:	έως +90 °C ζεστό έως -12 °C κρύο
Ταχύτητα:	90 και 180Rpm
Ισχύς:	8,5Kw
Τάση:	τριφασική 400V
Βάρος:	295Kg
Διαστάσεις:	53x97x115cm



ΝΕΑ ΓΕΝΙΑ ΜΗΧΑΝΩΝ SOFT ΠΑΓΩΤΟΥ



ΔΕΚΑ ECO-FRIENDLY ΜΟΝΤΕΛΑ ΜΕ ΠΛΗΡΗ ΛΕΙΤΟΥΡΓΙΚΗ ΕΥΕΛΙΞΙΑ, ΠΟΥ ΚΑΛΥΠΤΟΥΝ ΚΑΘΕ ΑΝΑΓΚΗ!

- Ανοξείδωτες κατασκευές, αερόψυκτες ή υδρόψυκτες, πάγκου και δαπέδου.
- Μοντέλα με βαρύτητα ή με αντλία, με 1 γεύση ή με 3 γεύσεις (2+1 ανάμικτη).
- Τεχνολογία άμεσης εκτόνωσης: το ψυκτικό υγρό ψύχει κατευθείαν τον κύλινδρο και αυτό μας εξασφαλίζει υψηλή λειτουργική απόδοση, αξιοπιστία και παραγωγικότητα.
- Ειδοποιήσεις ποσότητας μείγματος: η πρώτη ειδοποίηση ενημερώνει τον χειριστή ότι το μείγμα πρόκειται να εξαντληθεί, η δεύτερη ειδοποίηση υποδεικνύει ότι το μείγμα έχει εξαντληθεί και ότι η διανομή δεν μπορεί να συνεχιστεί, μεταβαίνοντας αυτόματα τη μηχανή σε λειτουργία διατήρησης.
- Αντλία κατασκευασμένη από πιστοποιημένα υλικά, κατάλληλα για τρόφιμα. Χάρη στον απλοποιημένο σχεδιασμό της μπορεί εύκολα να απολυμανθεί, να συναρμολογηθεί και να αποσυναρμολογηθεί, μειώνοντας τον κίνδυνο σφάλματος του χρήστη.

ΣΕΙΡΑ PROFESSIONAL

- ▶ Ψηφιακό πάνελ ελέγχου.
- ▶ **Κύλινδρος χωρητικότητας 2Lt.**
- ▶ Συνεχής ροή: 15 κώνοι των 75gr



SOFT 120 C

Επιτραπέζια, **με βαρύτητα.**
Ένας κάδος, 1 γεύση.

Παραγωγή: 20Kg έτοιμο προϊόν
Χωρητ. κάδου: 14Lt υγρό προϊόν
Ισχύς: 2,1w
Τάση: 230/400V
Βάρος: ?Kg
Διαστάσεις: 45x65x89,5cm



SOFT 125 CP

Επιτραπέζια, **με αντλία.**
Ένας κάδος, 1 γεύση.

Παραγωγή: 20Kg έτοιμο προϊόν
(260 κώνοι 75gr/ώρα)
Χωρητ. κάδου: 11Lt υγρό προϊόν
Ισχύς: 2,1Kw
Τάση: 230/400V
Βάρος: ?Kg
Διαστάσεις: 45x65x89,5cm



SOFT 340 C

Επιτραπέζια, **με βαρύτητα.**
Δύο ανεξάρτητοι κάδοι, δύο ανεξάρτητα στοιχεία ψύξης, δύο ανεξάρτητα πάνελ. 2 γεύσεις + 1 ανάμικτη.

Παραγωγή: 40Kg έτοιμο προϊόν
Χωρητ. κάδου: 2x14Lt υγρό προϊόν
Ισχύς: 4,2Kw
Τάση: 230/400V
Βάρος: ?Kg
Διαστάσεις: 55x67,4x92,5cm



SOFT 350 CP

Επιτραπέζια, **με αντλία.**
Δύο ανεξάρτητοι κάδοι, δύο ανεξάρτητα στοιχεία ψύξης, δύο ανεξάρτητα πάνελ. 2 γεύσεις + 1 ανάμικτη.

Παραγωγή: 40Kg έτοιμο προϊόν
(520 κώνοι 75gr/ώρα)
Χωρητ. κάδου: 2x11Lt υγρό προϊόν
Ισχύς: 4,2Kw
Τάση: 230/400V
Βάρος: ?Kg
Διαστάσεις: 55x67,4x92,5cm



**SOFT 340 V**Δαπέδου, **με βαρύτητα.**

Δύο ανεξάρτητοι κάδοι, δύο ανεξάρτητα στοιχεία ψύξης, δύο ανεξάρτητα πάνελ. 2 γεύσεις + 1 ανάμικτη.

Παραγωγή max.: 40Kg έτοιμο προϊόν
Χωρητ. κάδου: 2x14Lt υγρό προϊόν
Ισχύς: 4,2Kw
Τάση: 230/400V
Βάρος: ?Kg
Διαστάσεις: 55x67,4x150cm

**SOFT 350 VP**Δαπέδου, **με αντλία**

Δύο ανεξάρτητοι κάδοι, δύο ανεξάρτητα στοιχεία ψύξης, δύο ανεξάρτητα πάνελ. 2 γεύσεις + 1 ανάμικτη.

Παραγωγή max.: 40Kg έτοιμο προϊόν
(520 κώνοι 75gr/ώρα)
Χωρητ. κάδου: 2x11Lt υγρό προϊόν
Ισχύς: 4,2Kw
Τάση: 230/400V
Βάρος: ?Kg
Διαστάσεις: 55x67,4x150cm

**ΣΕΙΡΑ TOP**

- ▶ Πάνελ ελέγχου αφής με οθόνη 7".
- ▶ Σύνδεση Wi-Fi με το TELME CLOUD, για την απομακρυσμένη λειτουργία και τον πλήρη έλεγχο του μηχανήματος.
- ▶ **Κύλινδρος χωρητικότητας 2,5Lt.**
- ▶ Συνεχής ροή: 30 κώνοι των 75gr.

SOFT T 130 C

Επιτραπέζια αερόψυκτη, **με βαρύτητα.**
Ένας κάδος, 1 γεύση.

Παραγωγή: 25Kg έτοιμο προϊόν
Χωρητ. κάδου: 14Lt υγρό προϊόν
Ισχύς: 2,5Kw
Τάση: 230/400V
Βάρος: ?Kg
Διαστάσεις: 45x64,7x89,5cm

**SOFT T 135 CP**

Επιτραπέζια υδρόψυκτη, **με αντλία.**
Ένας κάδος, 1 γεύση.

Παραγωγή: 25Kg έτοιμο προϊόν
(330 κώνοι 75gr/ώρα)
Χωρητ. κάδου: 11Lt υγρό προϊόν
Ισχύς: 2,5Kw
Τάση: 230/400V
Βάρος: ?Kg
Διαστάσεις: 45x64,7x89,5cm

**SOFT T 360 V**Δαπέδου αερόψυκτη, **με βαρύτητα.**

Δύο ανεξάρτητοι κάδοι, δύο ανεξάρτητα στοιχεία ψύξης, δύο ανεξάρτητα πάνελ. 2 γεύσεις + 1 ανάμικτη.

Παραγωγή: 50Kg έτοιμο προϊόν
Χωρητ. κάδου: 2x14Lt υγρό προϊόν
Ισχύς: 5Kw
Τάση: 230/400V
Βάρος: ?Kg
Διαστάσεις: 55x67,4x92,5cm

**SOFT T 370 VP**Δαπέδου υδρόψυκτη, **με αντλία.**

Δύο ανεξάρτητοι κάδοι, δύο ανεξάρτητα στοιχεία ψύξης, δύο ανεξάρτητα πάνελ. 2 γεύσεις + 1 ανάμικτη.

Παραγωγή: 50Kg έτοιμο προϊόν
(650 κώνοι 75gr/ώρα)
Χωρητ. κάδου: 2x11Lt υγρό προϊόν
Ισχύς: 5Kw
Τάση: 230/400V
Βάρος: ?Kg
Διαστάσεις: 55x67,4x92,5cm

**ΑΝΑΔΕΥΤΗΡΑΣ ▶ 850⁰⁰ €**

Ανοξειδωτος αναδευτήρας για όλες τις μηχανές SOFT, στο εσωτερικό του κάδου για την αυτόματη ανάδευση του μίγματος.